

INFORME DE LA VIGENCIA 2013
SECRETARÍA DE HACIENDA Y TESORERÍA
MUNICIPAL DEL MUNICIPIO DE ITUANGO

NOVIEMBRE 2013

Durante el año 2013, el municipio de Ituango obtuvo grandes logros que generaron un impacto social y financiero, pues el aumento de los recaudos ha permitido tener una mayor liquidez y mejorar la capacidad de inversión con recursos propios.



PARTICIPACIÓN DE CADA CONCEPTO EN LOS INGRESOS



	2012		2013	
TOTAL INGRESOS POR RECURSOS PROPIOS	\$ 3.602.113.657	100%	\$ 3.919.959.415	100%
IMPUESTO PREDIAL	\$ 913.548.075	25%	\$ 508.416.637	13%
IMPUESTO IND. Y COMERCIO	\$ 474.808.995	13%	\$ 493.300.302	13%
OTROS IMPTOS. INDIRECTOS	\$ 240.227.114	7%	\$ 185.216.959	5%
RETE ICA HIDRO ITUANGO	\$ 468.515.000	13%	\$ 1.165.317.735	30%
NO TRIBUTARIOS	\$ 1.505.014.473	42%	\$ 1.567.707.782	40%

VARIACIÓN DE INGRESOS

DESCRIPCIÓN	2012	2013	VARIACIÓN %	VARIACIÓN
IMPUESTO PREDIAL	▼ 913.548.075	▼ 508.416.637	▼ - 44,3	▼ - 412.897.652
IMPUESTO IND. Y COMERCIO	▼ 474.808.995	▼ 493.300.302	▼ 3,9	▼ - 49.862.497
OTROS IMPTOS. INDIRECTOS	▼ 240.227.114	▼ 185.216.959	▼ - 22,9	▼ - 60.206.647
RETE ICA HIDRO ITUANGO	▼ 468.515.000	▼ 1.165.317.735	▼ 148,7	▲ 696.802.735
NO TRIBUTARIOS	▬ 1.505.014.473	▬ 1.567.707.782	▼ 4,2	▼ - 56.237.257
TOTAL INGRESOS POR RECURSOS	▲ 3.602.113.657	▲ 3.919.959.415		

INGRESOS DE GESTIÓN

Durante el 2013 se logró gestionar la suma de \$1.370 millones para realizar inversión en diferentes sectores del municipio, como son:

NOMBRE	VALOR
Ministerio del Interior: Estudio, diseño y construcción del Centro de Integración ciudadana- CIC.	683.000.000
Transporte escolar. C.I. Dpto. de Antioquia - Sec. de Educación- Mpio. de Ituango.	30.000.000
EPM. Contrato CT-2013-002044. Celebración Festival Musical Nudo de Paramillo.	17.400.000
INDEPORTES - C. I. - Adecuación de la cancha de fútbol del municipio de Ituango.	69.905.367
MANA- Prestación de servicio de atención para recuperación nutricional	120.000.000
INVIAS	450.000.000
TOTAL RECURSOS DE GESTIÓN	1.370.305.367




OTROS INGRESOS IMPORTANTES

FONDO DE SOLIDARIDAD,
CONVIVENCIA Y PAZ

\$75.131.113

TRANSFERENCIAS DEL SECTOR ELÉCTRICO 90%

\$199.110.083

DEBIDO COBRAR	95.751.942	150.757.409	 55.005.467
Debido Cobrar Impuesto Predial	59.217.485	68.200.837	 8.983.352
Debido Cobrar Impuesto de Industria y	36.534.457	82.556.572	 46.022.115

INVERSIÓN CON RECURSOS PROPIOS


En el 2013 la inversión con recursos propios incrementó en un 216% con respecto al 2012, pasando de \$734 millones a \$1,373 millones.



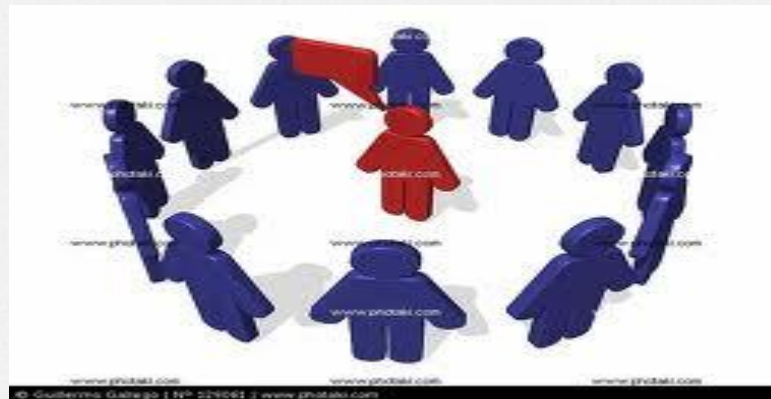
SECTOR	2013	2012	VARIACIÓN
INVERSIÓN FÍSICA Y SOCIAL CON RECURSOS PROPIOS	1.372.714.536	634.124.595	738.589.941
EDUCACIÓN	162.937.569	49.815.701	113.121.868
VIVIENDA	327.289.147	65.029.950	262.259.197
ATENCIÓN A GRUPOS VULNERABLES-PROMOCIÓN SOCIAL	108.846.854	84.331.724	24.515.130
PROMOCIÓN DEL DESARROLLO	26.528.520	-	26.528.520
DEPORTE	73.933.138	30.324.560	43.608.578
CULTURA	26.976.056	11.421.000	15.555.056
FORTALECIMIENTO INSTITUCIONAL	137.612.453	147.437.438	9.824.985
PREVENCIÓN Y ATENCIÓN DE DESASTRES	1.110.000	8.934.000	7.824.000
SECTOR AGROPECUARIO	15.604.500	-	15.604.500
SECTOR CENTROS DE RECLUSIÓN	89.620.900	94.554.800	4.933.900
AMBIENTAL	-	4.200.000	4.200.000
EQUIPAMIENTO MUNICIPAL	40.146.666	40.613.042	466.376
FORTALECIMIENTO DE CLUBES JUVENILES	14.986.932	14.000.000	986.932
TRANSPORTE	178.292.765	68.462.380	109.830.385
JUSTICIA	37.140.000	-	37.140.000
PROMOCIÓN DE LOS DERECHOS HUMANOS Y ATENCIÓN A VÍCTIMAS	31.417.200	-	31.417.200
SALUD	84.482.836	-	84.482.836

GASTOS DE FUNCIONAMIENTO

PARA EL 2013 LOS GASTOS DE
FUNCIONAMIENTO MANTUVO LA MISMA
LÍNEA, PUES NO SE VINCULÓ NUEVO
PERSONAL.

\$\$\$\$		\$\$\$\$
2012		2013
GASTOS DE FUNCIONAMIENTO		

CONCEJO



2012




2013



PERSONERIA

2012 = \$92 millones



2013 en \$31 millones



INVERSIÓN CON
RECURSOS S.G.P.

CONCEPTO	2013	2012	VARIACIÓN
INVERSIÓN FÍSICA Y SOCIAL CON RECURSOS SGP	4.083.155.113	3.575.599.354	507.555.759
SGP FORZOSA INVERSIÓN	2.240.963.243	1.943.894.779	297.068.464
SECTOR EDUCACIÓN	895.375.693	870.153.041	25.222.652
ALIMENTACIÓN ESCOLAR	173.830.567	175.441.000	- 1.610.433
SECTOR SALUD	348.989.801	898.300.738	- 549.310.937
S.G.P. AGUA POTABLE	822.767.182	-	822.767.182
SECTOR PROPÓSITO GENERAL	1.264.144.054	1.529.675.153	- 265.531.099
DEPORTES	103.393.825	81.986.579	21.407.246
CULTURA	68.906.470	64.360.700	4.545.770
OTROS SECTORES-LIBRE INVERSIÓN	1.074.440.250	1.383.327.874	- 308.887.624
SECTOR ELECTRICO	39.582.635	24.185.532	15.397.103
SECTOR VIVIENDA	471.084.133	442.830.925	28.253.208
SECTOR AGROPECUARIO	74.773.120	95.070.119	- 20.296.999
SECTOR TRANSPORTE	233.018.550	329.591.045	- 96.572.495
SECTOR AMBIENTAL	-	4.370.000	- 4.370.000
SECTOR PREVENCIÓN Y ATENCIÓN DE DESASTRES	15.437.440	46.352.919	- 30.915.479
SECTOR PROMOCIÓN DEL DESARROLLO Y EL EMPLEO	-	-	-
SECTOR ATENCIÓN A GRUPOS VULNERABLES- PROMOCIÓN SOCIAL	29.043.500	239.129.325	- 210.085.825
ATENCIÓN POBLACIÓN DESPLAZADA, REINSERTADA Y EN EXTREMA POBREZA	59.862.160	14.232.400	45.629.760
SECTOR GRUPOS MINORITARIOS	2.100.460	50.000.000	- 47.899.540
SECTOR EQUIPAMIENTO INSTITUCIONAL	43.260.679	-	43.260.679
SECTOR DESARROLLO COMUNITARIO	41.943.512	-	41.943.512
SECTOR FORTALECIMIENTO INSTITUCIONAL	3.200.000	51.610.000	- 48.410.000
SECTOR JUSTICIA	64.334.061	85.955.609	- 21.621.548
RESGUARDOS INDÍGENAS	17.403.509	14.044.902	3.358.607
S.G.P. ATENCION INTEGRAL A LA PRIMERA INFANCIA	578.047.816	87.984.520	490.063.296
S.G.P. ATENCION INTEGRAL A LA PRIMERA INFANCIA	578.047.816	87.984.520	490.063.296



INDICADORES

PARA LA VIGENCIA 2013, LOS INDICADORES QUE ARROJAN CON CORTE A SEPTIEMBRE 30 SON LOS SIGUIENTES:

INDICADORES DEL DESEMPEÑO MUNICIPAL

ITUANGO	INDICADOR	
Autofinanciación de los Gastos de Funcionamiento	49,63%	
Respaldo servicio de la deuda	5,51%	
Dependencias de las transferencias de la Nación	52,48%	
Generacion Recursos Propios	73,17%	
Magnitud de la Inversión	69,89%	
Capacidad de Ahorro	47,52%	



**EL SALDO DE LA DEUDA PÚBLICA CON CORTE
A NOVIEMBRE 30 ES DE \$951 MILLONES DE
CAPITAL .**

CUENTAS POR COBRAR



ASCIENDE A \$287 MILLONES POR CONCEPTO
DE INDUSTRIA Y COMERCIO

PREDIAL ASCIENDE A \$ 1,570 MILLONES

ACUERDOS DE PAGO



INDUSTRIA

2012: 15

2013: 30

PREDIAL

2012: 67

2013: 24



¡Gracias!